

Основные направления
бюджетной и налоговой
политики Петровского
городского поселения



**Основа
формирования
бюджета
Петровского
городского
поселения**

Муниципальные
программы
Петровского
городского поселения

Бюджетное
послание
Президента РФ

Прогноз социально-
экономического
развития
Петровского
городского поселения



*Бюджет Петровского городского поселения
на 2021 год и на плановый период 2022 и 2023 годов
направлен на решение следующих ключевых задач:*



**Сохранение и развитие налогового потенциала на территории
Петровского городского поселения**



**Обеспечение сбалансированности бюджета Петровского городского
поселения с целью безусловного исполнения действующих расходных
обязательств**



**Повышение эффективности бюджетных расходов Петровского
городского поселения**



**Повышение роли бюджетной политики для поддержки экономического
роста**



Повышение прозрачности и открытости бюджетного процесса

Основные показатели социально-экономического развития Петровского городского поселения Гаврилово-Посадского муниципального района в 2019–2024 годах

Показатели	Единица измерения	Отчет		Оценка 2021	Прогноз		
		2019	2020		2022	2023	2024
Демография							
Численность постоянного населения (среднегодовая)	человек	3945	3890	3854	3791	3713	3635
Численность постоянного населения (на начало года)	человек	3988	3902	3878	3829	3752	3673
Число родившихся	человек	20	20	20	23	21	23
Число умерших	человек	90	72	90	80	80	80
Число прибывших	человек	178	204	189	173	173	173
Число выбывших	человек	194	176	168	193	193	193



Основные показатели социально-экономического развития Петровского городского поселения Гаврилово-Посадского муниципального района в 2019–2024 годах

Показатели	Единица измерения	Отчет		Оценка 2021	Прогноз		
		2019	2020		2022	2023	2024
Труд и занятость							
Численность трудовых ресурсов	человек	2300	2300	2250	2250	2200	2200
Фонд начисленной средней заработной платы всех работников	тыс. руб.	94924,98	115900,32	131414,52	137982,96	144879,06	152125,68
Среднесписочная численность работников организаций – всего	человек	555,00	620,00	635,00	635,00	635,00	635,00
Средняя заработная плата номинальная	руб.	14253,00	15578,00	17246,00	18108,00	19013,00	19964,00
	в % к предыдущему году	110,80	109,30	110,70	105,00	105,00	105,00
Численность безработных, зарегистрированных в органах государственной службы занятости	человек	29	58	10	10	10	10



ЧТО ТАКОЕ ДОХОДЫ БЮДЖЕТА?

Доходы бюджета в соответствии со ст. 6 БК РФ – это денежные средства, поступающие в бюджет, за исключением средств, являющихся источниками финансирования дефицита бюджета. Доходы бюджета





ДОХОДЫ БЮДЖЕТА

НАЛОГОВЫЕ ДОХОДЫ



Налог на
доходы
физических лиц



Налог на
имущество
физических лиц



Земельный налог



Акцизы на
нефтепродукты

НЕНАЛОГОВЫЕ ДОХОДЫ



Доходы от использования
имущества, находящегося
в государственной
собственности



Доходы от продажи
материальных и
нематериальных активов



Доходы от оказания
платных услуг



Штрафные санкции



Прочие неналоговые
доходы

БЕЗВОЗМЕЗДНЫЕ ПОСТУПЛЕНИЯ



Дотации



Субсидии



Субвенции



Безвозмездные поступления
от физических и юридических
лиц

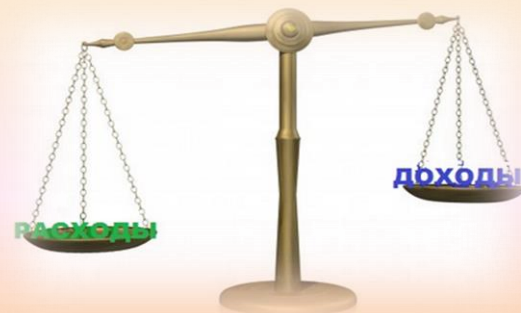
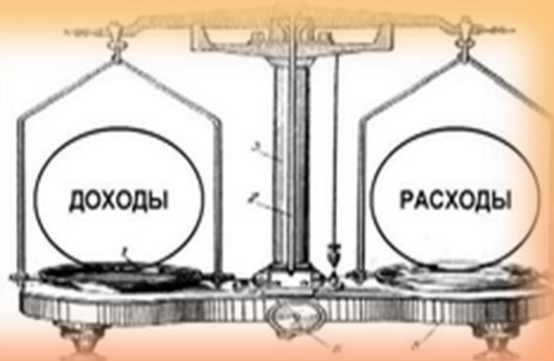


Иные межбюджетные
трансферты



Превышение доходов над расходами образует положительный остаток бюджета

ПРОФИЦИТ



Если расходная часть бюджета превышает доходную, то бюджет формируется с

ДЕФИЦИТОМ

Сбалансированность бюджета по доходам и расходам – основополагающее требование, предъявляемое к органам, составляющим и утверждающим бюджет

ВАЖНО: Дефицит бюджета не должен превышать 10% собственных доходов местного бюджета.

**Основные параметры проекта решения Совета Петровского городского поселения
Гаврилово-Посадского муниципального района «О бюджете Петровского городского
поселения Гаврилово-Посадского муниципального района на 2022год и на плановый
период 2023 и 2024 годов»**

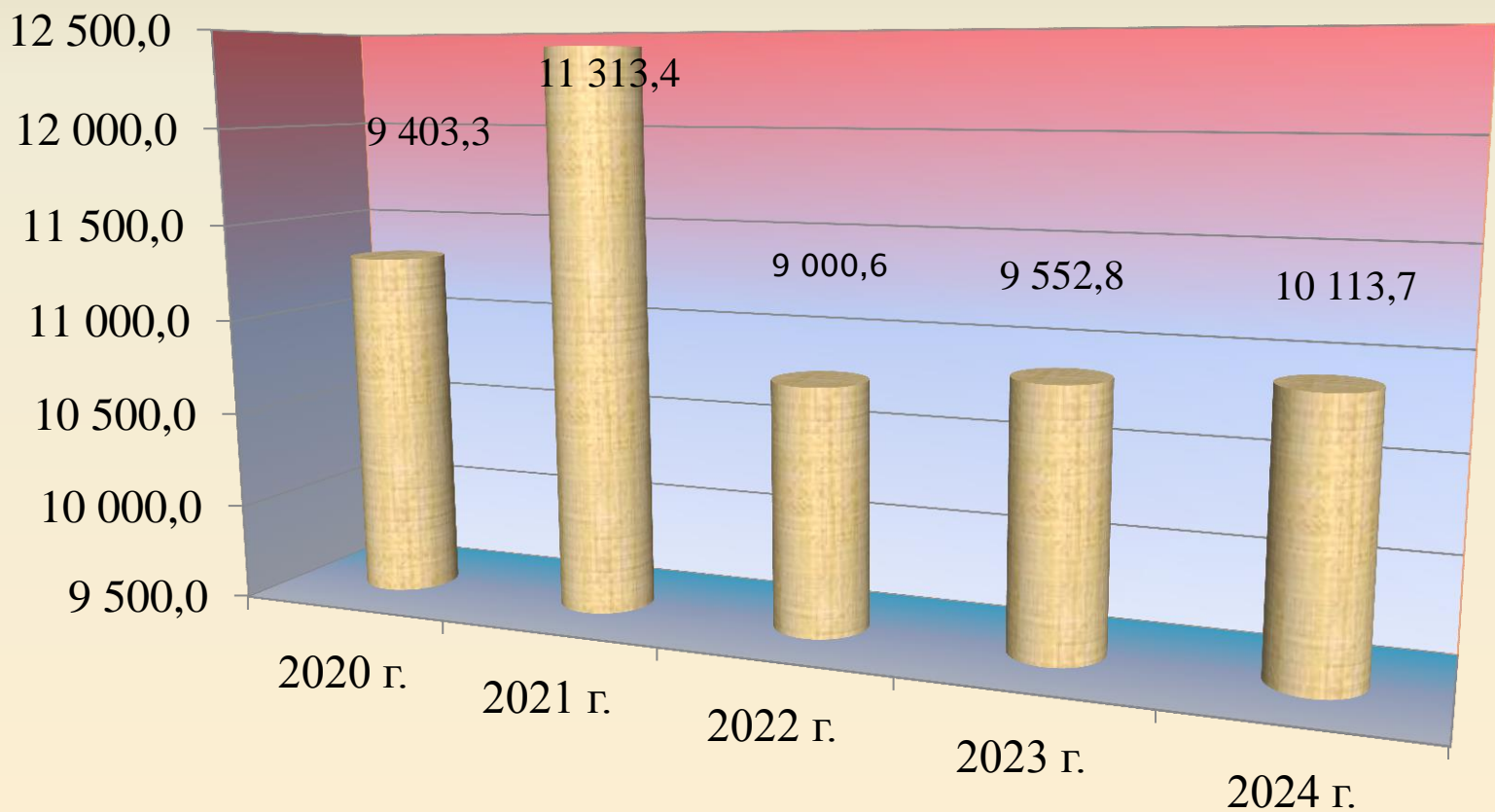
тыс. руб.

Показатель	2021год	2022 год	2023 год	2024 год
	Решение от 17.12.2019 №209	Проект Решения	Проект Решения	Проект Решения
1. Доходы, всего	20 696,01	28 280,64	18 728,63	18 790,95
из них:				
Налоговые и неналоговые доходы	9 000,63	10 776,97	10 865,13	10 904,65
Безвозмездные поступления	11 695,38	17 503,67	7 863,50	7 886,30
2. Расходы, всего	20 696,01	28 280,64	18 728,63	18 790,95
3. Дефицит (-), профицит (+)	0,00	0,00	0,00	0,0
4. Источники финансирования дефицита	0,0	0,0	0,0	0,0

Налоговые и неналоговые доходы бюджета Петровского городского поселения, тыс. руб.

Наименование дохода	2021 год (ожидаемое исполнение)	Сумма на 2022 год	Сумма на 2023 год	Сумма на 2024 год
НАЛОГОВЫЕ И НЕНАЛОГОВЫЕ ДОХОДЫ	12 414 159,30	10 776 970,00	10 865 130,00	10 904 650,00
НАЛОГОВЫЕ ДОХОДЫ	10 835 630,00	9 756 970,00	9 835 130,00	9 864 650,00
НАЛОГИ НА ТОВАРЫ (РАБОТЫ, УСЛУГИ) РЕАЛИЗУЕМЫЕ НА ТЕРРИТОРИИ РОССИЙСКОЙ ФЕДЕРАЦИИ	1 388 630,00	1 460 420,00	1 488 580,00	1 518 100,00
Доходы от уплаты акцизов	1 388 630,00	1 460 420,00	1 488 580,00	1 518 100,00
НАЛОГИ НА ПРИБЫЛЬ, ДОХОДЫ	6 755 000,00	5 545 050,00	5 545 050,00	5 545 050,00
Налог на доходы физических лиц	6 755 000,00	5 545 050,00	5 545 050,00	5 545 050,00
НАЛОГИ НА СОВОКУПНЫЙ ДОХОД	2 000,00	1 500,00	1 500,00	1 500,00
Единый сельскохозяйственный налог	2 000,00	1 500,00	1 500,00	1 500,00
НАЛОГИ НА ИМУЩЕСТВО	2 670 000,00	2 750 000,00	2 800 000,00	2 800 000,00
Налог на имущество	270 000,00	550 000,00	600 000,00	600 000,00
Земельный налог	2 400 000,00	2 200 000,00	2 200 000,00	2 200 000,00
НЕНАЛОГОВЫЕ ДОХОДЫ	1 578 529,30	1 020 000,00	1 030 000,00	1 040 000,00
ДОХОДЫ ОТ ИСПОЛЬЗОВАНИЯ ИМУЩЕСТВА, НАХОДЯЩЕГОСЯ В ГОСУДАРСТВЕННОЙ И МУНИЦИПАЛЬНОЙ СОБСТВЕННОСТИ	1 440 000,00	750 000,00	750 000,00	750 000,00
Доходы от арендной платы	160 000,00	250 000,00	250 000,00	250 000,00
Прочие поступления от использования имущества	1 280 000,00	500 000,00	500 000,00	500 000,00
ДОХОДЫ ОТ ОКАЗАНИЯ ПЛАТНЫХ УСЛУГ (РАБОТ) И КОМПЕНСАЦИИ ЗАТРАТ ГОСУДАРСТВА	55 000,00	170 000,00	180 000,00	190 000,00
Прочие доходы от оказания платных услуг	55 000,00	170 000,00	180 000,00	190 000,00
ДОХОДЫ ОТ ПРОДАЖИ МАТЕРИАЛЬНЫХ И НЕМАТЕРИАЛЬНЫХ АКТИВОВ	50 000,00	100 000,00	100 000,00	100 000,00
Доходы от продажи земельных участков	50 000,00	100 000,00	100 000,00	100 000,00
ПРОЧИЕ НЕНАЛОГОВЫЕ ДОХОДЫ	33 529,30	0,00	0,00	0,00
Инициативные платежи, зачисляемые в бюджеты городских поселений	33 529,30	0,00	0,00	0,00

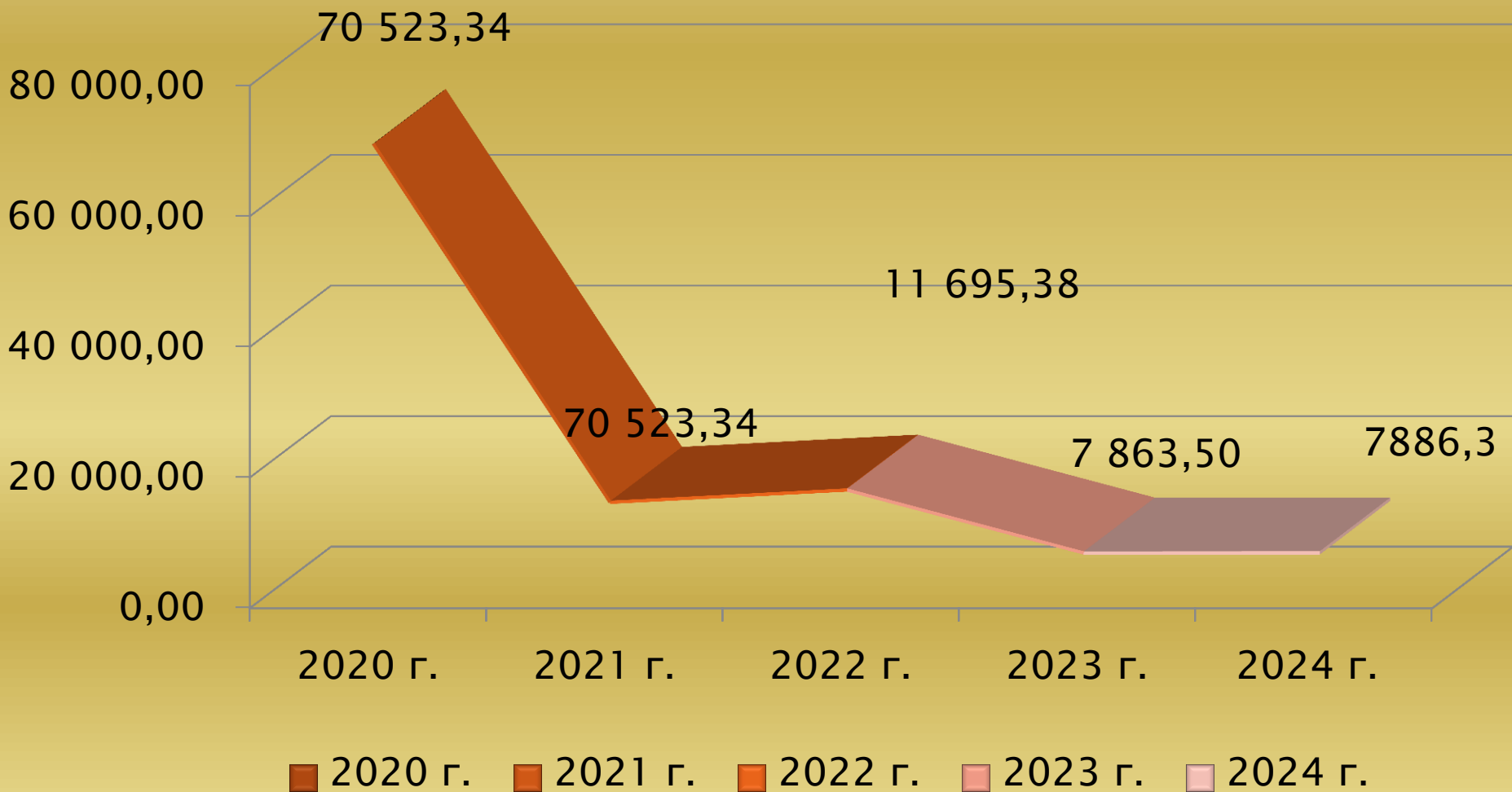
Динамика поступления налоговых и неналоговых (собственных) доходов бюджета Петровского городского поселения тыс. руб.



Безвозмездные поступления в доход бюджета Петровского городского поселения, тыс. руб.

Наименование дохода	2021 год (ожидаемое исполнение)	Сумма на 2022 год	Сумма на 2023 год	Сумма на 2024 год
БЕЗВОЗМЕЗДНЫЕ ПОСТУПЛЕНИЯ ОТ ДРУГИХ БЮДЖЕТОВ БЮДЖЕТНОЙ СИСТЕМЫ РОССИЙСКОЙ ФЕДЕРАЦИИ				
ДОТАЦИИ БЮДЖЕТАМ БЮДЖЕТНОЙ СИСТЕМЫ РОССИЙСКОЙ ФЕДЕРАЦИИ	15 643 993,62	17 503 666,54	7 863 500,00	7 886 300,00
Дотации бюджетам поселений на выравнивание бюджетной обеспеченности	10 492 700,00	10 496 398,16	7 617 000,00	7 631 400,00
Дотации на поддержку мер по обеспечению сбалансированности местных бюджетов	9 931 900,00	9 858 400,00	7 617 000,00	7 631 400,00
СУБСИДИИ БЮДЖЕТАМ БЮДЖЕТНОЙ СИСТЕМЫ РОССИЙСКОЙ ФЕДЕРАЦИИ (МЕЖБЮДЖЕТНЫЕ СУБСИДИИ)	560 800,00	637 998,19	0,00	0,00
Прочие субсидии бюджетам городских поселений	4 866 146,26	6 036 357,35	0,00	0,00
Субсидии бюджетам городских поселений на поддержку отрасли культуры	2 984 627,00	2 070 542,00	0,00	0,00
Субсидии бюджетам городских поселений на осуществление дорожной деятельности в отношении автомобильных дорог общего пользования, а также капитального ремонта и ремонта дворовых территорий многоквартирных домов, проездов к дворовым территориям многоквартирных домов населенных пунктов	0,00	0,00	0,00	0,00
Субсидии бюджетам городских поселений на осуществление дорожной деятельности в отношении автомобильных дорог общего пользования, а также капитального ремонта и ремонта дворовых территорий многоквартирных домов, проездов к дворовым территориям многоквартирных домов населенных пунктов	1 358 082,40	1 465 815,35	0,00	0,00
Субсидии бюджетам городских поселений на поддержку государственных программ субъектов Российской Федерации и муниципальных программ формирование современной городской среды	500 000,00	2 500 000,00	0,00	0,00
ИНЫЕ МЕЖБЮДЖЕТНЫЕ ТРАНСФЕРТЫ	643 001,00	0,00	0,00	0,00
Межбюджетные трансферты, передаваемые бюджетам городских поселений из бюджетов муниципальных районов на осуществление части полномочий по решению вопросов местного значения в соответствии с заключенными соглашениями	643 001,00	0,00	0,00	0,00
СУБВЕНЦИИ БЮДЖЕТАМ БЮДЖЕТНОЙ СИСТЕМЫ РОССИЙСКОЙ ФЕДЕРАЦИИ	232 400,00	238 850,00	246 500,00	254 900,00
Субвенции бюджетам городских поселений на осуществление первичного воинского учета на территориях, где отсутствуют военные комиссариаты	232 400,00	238 850,00	246 500,00	254 900,00
ВОЗВРАТ ОСТАТКОВ СУБСИДИЙ, СУБВЕНЦИЙ И ИНЫХ МЕЖБЮДЖЕТНЫХ ТРАНСФЕРТОВ, ИМЕЮЩИХ ЦЕЛЕВОЕ НАЗНАЧЕНИЕ ПРОШЛЫХ ЛЕТ	-29 453,64	0,00	0,00	0,00
Возврат прочих остатков субсидий, субвенций и иных межбюджетных трансфертов, имеющих целевое назначение, прошлых лет из бюджетов городских поселений	-29 453,64	0,00	0,00	0,00


Безвозмездные поступления из областного бюджета





ЧТО ТАКОЕ РАСХОДЫ БЮДЖЕТА?

*РАСХОДЫ БЮДЖЕТА –
выплачиваемые из бюджета денежные
средства*



РАСХОДЫ
БЮДЖЕТА
распределены по:

9 разделам
бюджетной
классифика
ции

9
муниципальным
программам



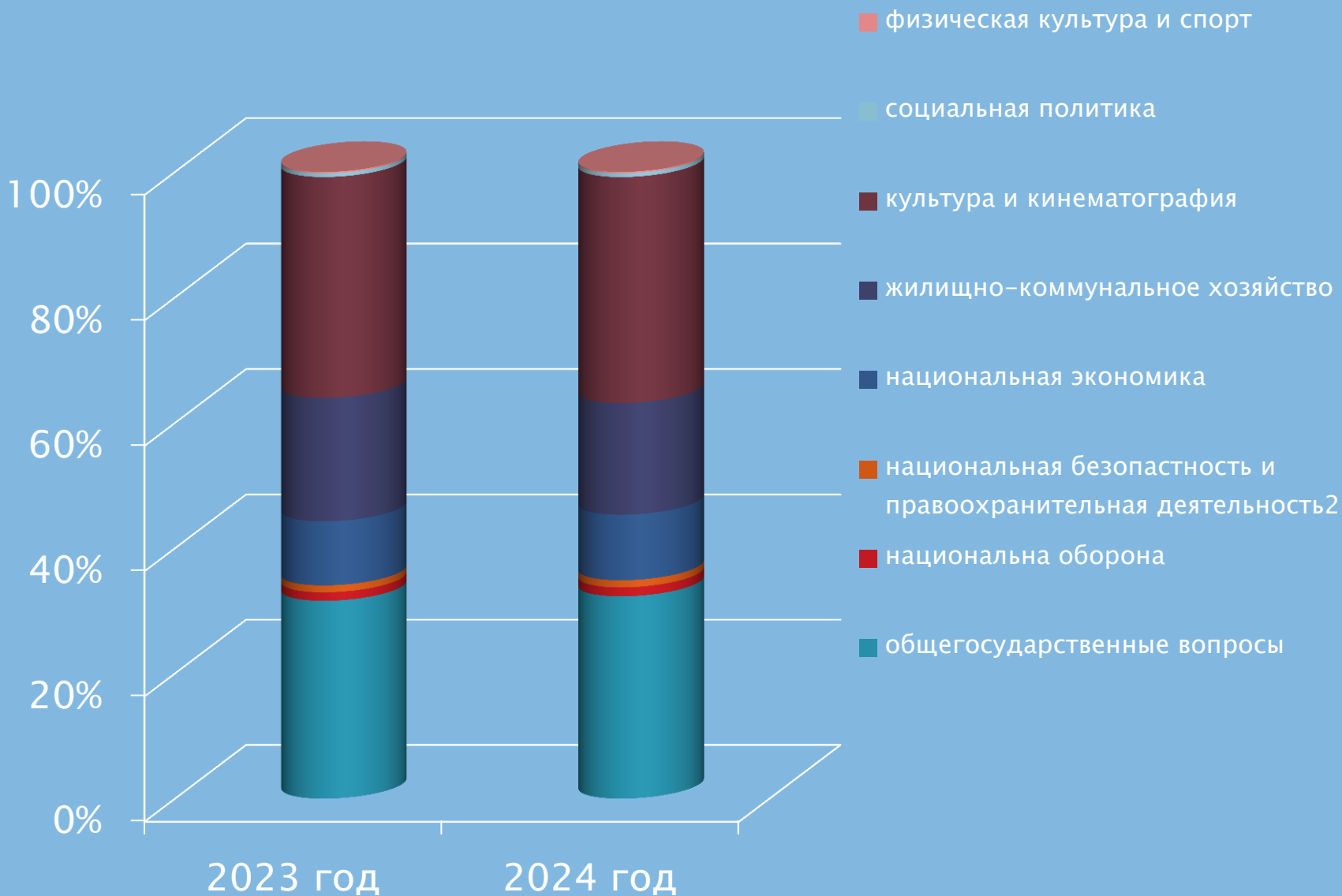
*Расходы Бюджета Петровского городского поселения на 2021 год
и на плановый период 2022 и 2023 годов тыс. руб.*

	2021 год (первонач. план)	2022 год	2023 год	2024 год
Всего, в том числе:	20 646 ,01	28 280,64	18 728,63	18 790,95
Общегосударственные вопросы	5 360,27	5 983,35	5 772,39	5 772,39
Национальная оборона	205,00	238,85	246,50	254,90
Национальная безопасность и правоохранительная деятельность	232,00	202,00	202,00	202,00
Национальная экономика	3 209,23	3 822,52	1 870,00	1 870,00
Жилищно-коммунальное хозяйство	4 172,56	7 171,45	3 594,31	3 83,48
Охрана окружающей среды	50,0	0	0,00	0,00
Культура, кинематография	7 318,95	9 088,79	6 433,38	6 433,38
Социальная политика	108,00	108,00	108,00	108,00
Физическая культура и спорт	40,00	1 605,67	40,00	40,00
Условно утвержденные расходы	–	–	462,05	926,80

СТРУКТУРА РАСХОДОВ В 2022 ГОДУ, %



Структура расходов на 2023 и 2024 годы



Бюджетные средства в общем объеме расходов, запланированных на реализацию муниципальных программ, а также непрограммных направлений Петровского городского поселения в 2022 году и в плановом периоде 2023 и 2024 годов тыс. руб.

№ п/п	Муниципальные программы	2022	2023	2024
1	Развитие дорожной сети, содержание, ремонт и благоустройство дорог Петровского городского поселения	3 882,52	1 870,00	1 870,00
2	Защита населения и территории от чрезвычайных ситуаций, обеспечение пожарной безопасности Петровского городского поселения	202,00	202,00	202,00
3	Благоустройство населенных пунктов Петровского городского поселения	4 158,97	3 099,81	2 688,98
4	Совершенствование работы органов местного самоуправления Петровского городского поселения	5 143,00	5 143,00	5 143,00
5	Формирование современной городской среды Петровского городского поселения	2 518,98	1,00	1,00
6	Совершенствование первичного воинского учета в Петровском городском поселении	238,85	246,50	254,90
7	Обеспечение доступным и комфортным жильем и коммунальными услугами граждан Петровского городского поселения	200,00	200,00	200,00
8	Развитие культуры и спорта Петровского городского поселения	9 128,79	6 473,38	6 473,38
Итого расходов по программам		24 473,12	17 235,69	16 833,26
Непрограммные расходы		2 807,52	1 030,89	1 030,89
Условно утверждённые		–	462,05	926,80
Всего расходов		28 280,64	18 728,63	18 790,95

ДОЛГОВЫЕ ОБЯЗАТЕЛЬСТВА

Муниципальным долгом РФ является совокупность долговых обязательств муниципального образования. Такой долг полностью и без условий обеспечивается всем муниципальным имуществом, составляющим муниципальную казну.

Возникает в силу осуществления заимствований

Муниципальный
долг

Петровского
Городского
поселения
на 01.01.2021

- **ОТСУТСТВУЕТ**

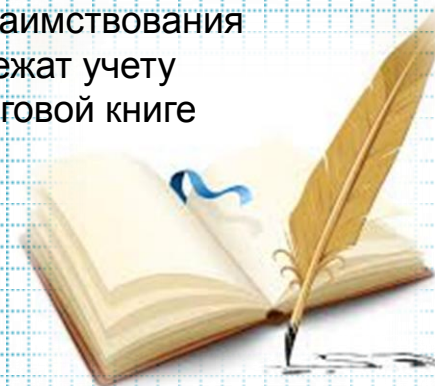
финансирования дефицита
бюджета

Погашение долговых
обязательств

Муниципальный долг
не должен превышать
объема собственных
доходов бюджета



Все заимствования
подлежат учету
в долговой книге



Спасибо за внимание!